


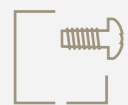
SICHT- SCHUTZZAUN

Individuell und einfach kombiniert



Modulares System

Windschutz, Sichtschutz, Schatten – was soll der Sichtschutz können? Und wie soll er aussehen? Das Material und die Struktur der Elemente unterscheiden sich in ihrer Funktion und Ästhetik und lassen sich beliebig kombinieren. Dank der farblich abgestimmten Anbaumodule, welche die jeweilige Materialfläche erfassen, sind die Elemente in wenigen Schritten mit Sichtschutzpfosten und Trägern montiert. Das Baukastenprinzip erleichtert die Auswahl der Module, die zueinander gehören. Der TRIAS Sichtschutz ist in wenigen Schritten passgenau zusammengestellt.



Einfache Montage



Witterungsresistente Systemmodule



Individuelle Material-Kombination



Lückenlose Verbau-Varianten



1

Sichtschutz-Element

Ob architektonisch streng, rustikal oder verspielt – für die Gestaltung eines Sichtschutzes stehen verschiedene Materialien und unzählige Kombinationsmöglichkeiten zur Verfügung. Die passenden Anbaumodule sorgen dafür, dass sich die gewünschte Konstellation ganz einfach montieren lässt.

2

Anbaumodul

Je nach Material des Sichtschutz-Elementes erhält es die passenden Anbaumodule. Glas und HPL kommen mit Klemmhalterung oder Multianbauleiste, Dielen haben Rahmenprofile, Cortenstahl und Stahl werden mit Nutenstein geliefert. Zu Rhomben und Gambionen liegen Montagesets bei. Die sichtbaren Module entsprechen dabei der Pfostenfarbe.

3

Sichtschutzpfosten

Dank ihrer T-Nuten bieten die Sichtschutzpfosten Slim und Square variable und unkomplizierte Anbaumöglichkeiten und lassen sich auch als Eckpfosten einsetzen. Sie bestehen aus formstabilem und verzugsfreiem Aluminium, sind in zwei Längen sowohl in Schwarz wie auch in Silber erhältlich, inklusive Pfosten-Abdeckung.

4

Pfostenträger

Stahlträger mit hochwertiger KTL-Beschichtung und Z-Profil ermöglichen eine sichere und stabile Fixierung des Pfostens. Entweder zum Einbetonieren oder mit Schraubplatte und optionaler Abdeckung in Schwarz oder Silber. Letzteres gibt es auch in einer Heavy-Ausführung für besonders hohe Trag- und Windlasten.



Systemmodule im Überblick.
QR-Code einscannen und
Video ansehen.

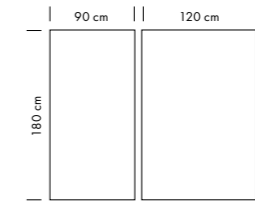




Glas



- Lichtdurchlässig
- Pflegeleicht
- Vollflächiger Windschutz



Satin, ESG satiniert	
Stärke 8 mm	
90 x 180 cm	Art.-Nr. 4952226
120 x 180 cm	Art.-Nr. 4952227

Satin Grau, ESG Rauchglas satiniert	
Stärke 8 mm	
90 x 180 cm	Art.-Nr. 4952228
120 x 180 cm	Art.-Nr. 4952229

Elegante Leichtigkeit

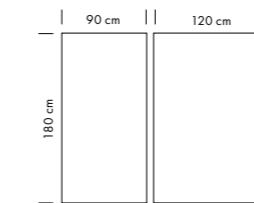
Mit faszinierenden Eigenschaften steht Glas für Stil und Eleganz, atmet optische Großzügigkeit und lichte Weite auch im kleinen Außenbereich. Das Einscheibensicherheitsglas (ESG) ist nicht nur wartungsarm und äußerst pflegeleicht, es erfüllt auch höchste Sicherheitskriterien. Es dient als Windschutz und schirmt Lärm ab.



HPL



- Hohe Beständigkeit
- Vollflächiger Windschutz
- Farbbeständig



HPL Anthrazit, Kompaktplatte (High Pressure Laminate)	
Stärke 8 mm	
90 x 180 cm	Art.-Nr. 4952208
120 x 180 cm	Art.-Nr. 4952210

Moderne Akzente

HPL-Kompaktplatten in Anthrazit oder Weiß trotzen Wind und Wetter und sehen auch nach Jahren noch unverschämt gut aus. Die Hochdruck-Schichtstoffplatten wurden speziell für den Außenbereich entwickelt. Sie strahlen edle Schlichtheit aus, sind absolut pflegeleicht und beständig.

Anbaumodule



Multianbauleiste, Aluminium
2er-Set inkl. Sicherungsbolzen und Schrauben, Länge 182 cm
Aufnahme: Glas- und HPL-Elemente, Elemente bis 25 mm Stärke

Schwarz	Art.-Nr. 4952182
Silber (eloxiert)	Art.-Nr. 4952183



Klemmhalterung, Edelstahl
6er-Set inkl. Schrauben
Abmessungen: 45 x 45 x 26 mm
Aufnahme: Elemente mit 8 mm Stärke

Edelstahl matt	Art.-Nr. 4952181
Schwarz	Art.-Nr. 4952180

Fest im Griff

Punktuell Verbau-Variante mit 6 Klemmhalterungen

Lückenlose Verbau-Variante mit zwei Multianbauleisten

Rhombus Alu



Rhombusleisten Aluminium, Anthrazit
Set bestehend aus 24 Rhombusleisten
180 x 180 cm

Art.-Nr. 4975105

Zurückhaltend und leicht

Rhomboid Profile aus Aluminium verleihen dem Außenbereich eine moderne Anmutung. Dabei überzeugen die matt anthrazitfarben beschichteten Elemente auch in Kombination mit anderen Trias-Elementen. Das Material ist äußerst witterungsbeständig, formstabil und pflegeleicht. Die klare horizontale Linearität wird durch Spacer erzeugt, die einen exakt gleichmäßigen Abstand zwischen den horizontalen Profilen schaffen. Die einzelnen Profile können ohne großen Aufwand gekürzt werden und passen sich so jeder Situation vor Ort an.

Rhombus Holz



Rhombusleisten Sibirische Lärche, natur
Set bestehend aus 25 Rhombusleisten
195 x 180 cm

Art.-Nr. 4975107

97 x 180 cm

Art.-Nr. 4975106

Natürlich dekorativ

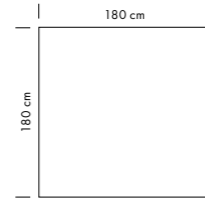
Rhombus-Leisten aus Holz passen ideal in die moderne Gartenkultur und sind dabei umweltschonend und nachhaltig. Die lichtdurchlässige Anordnung der massiven Rautenprofile aus traditioneller sibirischer Lärche wirkt natürlich ästhetisch. Die horizontale Anordnung sorgt für permanente Belüftung und verhindern Staunässe dank schräger Oberkanten.

Pflegeleicht

Individuell kürzbar

Lichtdurchlässig

Einfache Steckmontage



Anbaumodule



Anbaumodul Rhombus Aluminium, Set
Aufnahmeprofil inkl. Montageset

Schwarz,
Aluminium Art.-Nr. 4975079

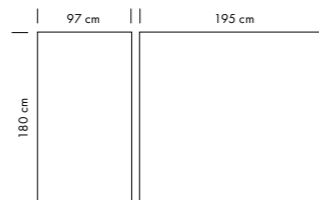
Silber (eloxiert),
Aluminium Art.-Nr. 4975078

Umweltschonend

Lichtdurchlässig

Individuell kürzbar

Einfache Steckmontage



Anbaumodul Rhombus Holz, Set
Aufnahmeprofil und Verstärkungsleiste
inkl. Montageset


Schwarz,
Aluminium Art.-Nr. 4952173

Silber (eloxiert),
Aluminium Art.-Nr. 4952174

Dauerhaftigkeitsklasse 3

(Haltbarkeit ca. 10-15 Jahre)

Die natürliche Haltbarkeit gängiger Holzarten wird in der europäischen Norm EN 350 in Dauerhaftigkeitsklassen von 1 (sehr dauerhaft) bis 5 (nicht dauerhaft) eingeteilt.






BPC



BPC Riverside
Set bestehend aus 12 BPC-Dielen
180 x 180 cm

Art.-Nr. 4952201

Anbaumodule



Anbaumodul BPC, Set
Aluminiumrahmen inkl.
Dielen-Verstärkungsprofil
und Montageset

Schwarz, Aluminium	Art.-Nr. 4952171
Silber (eloxiert), Aluminium	Art.-Nr. 4952172



BPC Schiefer
Set bestehend aus 12 BPC-Dielen
180 x 180 cm

Art.-Nr. 4952202

Sympathisch langlebig

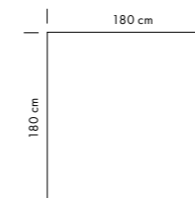
Zwei Materialien geben ihr Bestes bei Sichtschutzelementen aus BPC: Bambusfasern und Kunststoff. Bambus gehört zu den umweltfreundlichsten Rohstoffen, weil die Pflanze enorm schnell nachwächst. Zudem sind ihre Fasern besonders hart und wasserunempfindlich. Der Kunststoff- und Mineralanteil des Naturfaserverbundstoffs (Bambus Polymer Composite) sorgt dafür, dass der Sichtschutz über Jahre ohne Zutun so schön bleibt wie am ersten Tag. Dabei fühlt sich das robuste Material warm, natürlich und sympathisch an.

Massiv und robust

Hohe Beständigkeit

Individuell kürzbar

Einfache Steckmontage



Sichtschutzpfosten



Dank ihrer T-Nuten bieten die Sichtschutzpfosten variable Anbaumöglichkeiten. Sie sind aus formstabilem und verzugsfreiem Aluminium und auch als Eckpfosten einsetzbar. Pfosten-Abdeckung und Montageset inklusive.



Sichtschutzpfosten Square, Aluminium
inkl. Abdeckung und Montageset zur Befestigung auf Pfostenträger
Abmessungen: 75 x 75 mm

Länge 192,5 cm	
Schwarz	Art.-Nr. 4952242
Silber (eloxiert)	Art.-Nr. 4952243

Länge 238 cm	
Schwarz	Art.-Nr. 4952244
Silber (eloxiert)	Art.-Nr. 4952245

Zubehör



Hallewinkel Montageset
inkl. Nutensteine und Schrauben

Schwarz	Art.-Nr.	6139369
Silber	Art.-Nr.	4952247



Mit dem Hallewinkel-Set lassen sich beliebige vormontierte Sichtschutz-Elemente aus Holz, WPC oder BPC in das TRIAS Sichtschutz-System integrieren.

Pfostenträger



Pfostenträger Z
zum Einbetonieren, Stahl, beschichtet
Abmessungen (LxBxH): 10 x 6 x 118 cm

Art.-Nr. 4952192



Pfostenträger Z
mit Schraubplatte, Stahl, beschichtet
Abmessungen (LxBxH): 17 x 14 x 40,5 cm

Art.-Nr. 4952191



Pfostenträger Z Border
für Wandanschluss
Abmessungen (LxBxH): 17 x 10,8 x 50,5 cm

Art.-Nr. 6139369



Pfostenträger Walls
für L-Steine
Abmessungen (LxBxH): 12 x 14 x 55 cm

Art.-Nr. 6139370



Abdeckung Schraubplatte,
Aluminium, Abmessungen: 17,5 x 14,5 cm

Schwarz Art.-Nr. 4952168

Silber Art.-Nr. 4952166



Verbundanker-Set 2
Montagemörtel und Gewindestangen zur Befestigung von Pfostenträgern.
Set ausreichend für 2 Pfostenträger.

Art.-Nr. 4952246





Vertrieb:
EUROBAUSTOFF Handelsges. mbH & Co. KG
Auf dem Hohenstein 2, 61231 Bad Nauheim
www.eurobaustoff.com

Hersteller:
Blaufarm GmbH
Lindenstraße 90
89134 Blaustein
Telefon: +49 (0) 731 938089-375
E-Mail: info@blau-form.de
www.trias-terrasse.de